

## Bombki




### Materiały:


- [Papier w groszkiFO5989](#)
- [Blok kartonów kolorowych A4TM2032](#)
- [Klej winiliczny mały z aplikatoremRL0403](#)

### Sposób wykonania:


1. Wycinamy 2 koła - jedno z granatowego papieru w białe groszki, a drugie z białego papieru w granatowe groszki.



2. Następnie rozcinamy każde koło na trzy części i zamieniamy środki miejscami.



3. Doklejamy wstążeczkę i bombki gotowe.



Bombki możemy wykorzystać do przyozdobienia kartek świątecznych.